

**UCHWAŁA NR IX/59/2024  
RADY POWIATU ŁOWICKIEGO**

z dnia 18 listopada 2024 r.

**zmieniającą uchwałę Nr LXXVI/471/2023 Rady Powiatu Łowickiego z dnia 19 grudnia 2023 roku w sprawie uchwalenia Wieloletniej Prognozy Finansowej Powiatu Łowickiego na lata 2024- 2036**

Na podstawie art. 226, art. 227, art. 228, art. 229, art. 230 ust. 6 ustawy z dnia 27 sierpnia 2009 roku o finansach publicznych (Dz. U. z 2024 r. poz. 1530 i 1572) oraz art. 12 pkt 11 ustawy z dnia 5 czerwca 1998 r. o samorządzie powiatowym (Dz. U. z 2024 r. poz. 107) Rada Powiatu Łowickiego uchwala, co następuje:


§ 1. W uchwale Nr LXXVI/471/2023 Rady Powiatu Łowickiego z dnia 19 grudnia 2023 r. w sprawie uchwalenia Wieloletniej Prognozy Finansowej Powiatu Łowickiego na lata 2024 - 2036 zmienia się:

- 1) załącznik nr 1 „*Wieloletnia Prognoza Finansowa na lata 2024 – 2036*”, który otrzymuje brzmienie określone w załączniku nr 1 do niniejszej uchwały;
- 2) załącznik nr 2 „*Wykaz przedsięwzięć do WPF na lata 2024 – 2036*”, który otrzymuje brzmienie określone w załączniku nr 2 do niniejszej uchwały.

§ 2. Przyjmuje się objaśnienia do wprowadzonych niniejszą uchwałą zmian w Wieloletniej Prognozie Finansowej Powiatu Łowickiego na lata 2024 - 2036 zgodnie z załącznikiem nr 3 do niniejszej uchwały.

§ 3. Wykonanie uchwały powierza się Zarządowi Powiatu Łowickiego.

§ 4. Uchwała wchodzi w życie z dniem podjęcia.

PRZEWODNICZĄCY RADY  
  
Marek Jędrzejczak



## Wieloletnia Prognoza Finansowa na lata 2024 - 2036

		Wyszczególnienie						
Lp.		2021	2022	2023	2024	2025	2026	
<b>1</b>	<b>Dochoły ogółem</b>	<b>110 093 722,27</b>	<b>116 758 337,42</b>	<b>133 747 050,01</b>	<b>135 130 330,44</b>	<b>136 576 311,29</b>	<b>118 036 764,10</b>	
1.1	Dochoły bieżące, z tego:	96 840 616,69	107 086 650,42	114 566 308,54	117 766 497,16	120 480 497,18	116 894 491,61	
1.1.1	dochoły z tytułu udziału we wpływach z podatku dochodowego od osób fizycznych	19 896 560,00	23 179 529,20	16 483 602,00	16 483 602,00	23 809 159,56	24 508 434,35	
1.1.2	dochoły z tytułu udziału we wpływach z podatku dochodowego od osób prawnych	600 624,66	544 905,00	794 404,00	794 404,00	1 000 000,00	1 530 000,00	
1.1.3	z subwencji ogólnej	49 459 125,80	47 989 941,00	38 890 476,00	61 157 504,63	60 847 960,65	59 537 023,42	
1.1.4	z tytułu dotacji i środków przeznaczonych na cele bieżące	17 536 981,11	25 390 077,60	25 665 058,07	26 594 615,57	21 182 630,38	16 658 429,78	
1.1.5	pozostałe dochoły bieżące, w tym:	9 347 325,92	9 982 197,62	12 732 768,47	12 736 370,88	13 640 746,59	14 660 604,06	
1.1.5.1	z podatku od nieruchomości	0,00	0,00	0,00	0,00	0,00	0,00	
1.2	Dochoły majątkowe, w tym:	13 253 105,58	9 671 707,00	19 180 741,47	17 363 833,34	16 095 645,89	1 142 272,49	
1.2.1	ze sprzedaży majątku	460 000,00	210 362,20	1 050 000,00	261 891,87	300 000,00	0,00	
1.2.2	z tytułu dotacji oraz środków przeznaczonych na inwestycje	12 793 105,58	9 461 344,80	18 127 800,47	17 101 941,47	15 595 814,11	1 142 272,49	
<b>2</b>	<b>Wydatki ogółem</b>	<b>104 451 047,23</b>	<b>127 215 025,77</b>	<b>146 613 540,79</b>	<b>146 889 024,92</b>	<b>132 535 037,73</b>	<b>113 574 054,10</b>	
2.1	Wydatki bieżące, w tym:	93 216 283,34	104 027 111,80	116 498 404,87	120 619 935,79	109 415 453,62	105 639 491,61	
2.1.1	na wynagrodzenia i składki od nich naliczane	60 902 776,31	65 098 328,93	70 955 091,73	75 728 263,35	74 121 632,46	76 343 281,43	
2.1.2	z tytułu poręczeń i gwarancji, w tym:	0,00	0,00	0,00	0,00	0,00	0,00	
2.1.2.1	gwarancje i poręczenia podlegające wyłączeniu z limitu spłaty zobowiązań, o którym mowa w art. 243 ustawy	0,00	0,00	0,00	0,00	0,00	0,00	
2.1.3	wydatki na obsługę długu, w tym:	195 043,23	1 533 415,19	3 060 000,00	2 064 679,56	1 500 000,00	1 500 000,00	
2.1.3.1	odsetki i dyskonto podlegające wyłączeniu z limitu spłaty zobowiązań, o którym mowa w art. 243 ustawy, w terminie nie dłuższym niż 90 dni po zakończeniu programu, projektu lub zadania i otrzymaniu refundacji z tych środków (bez odsetek i dyskonta od zobowiązań na wkład krajowy)	0,00	0,00	0,00	0,00	0,00	0,00	
2.1.3.2	odsetki i dyskonto podlegające wyłączeniu z limitu spłaty zobowiązań, o którym mowa w art. 243 ustawy, z tytułu zobowiązań zaciągniętych na wkład krajowy	0,00	0,00	0,00	0,00	0,00	0,00	
2.1.3.3	pozostałe odsetki i dyskonto podlegające wyłączeniu z limitu spłaty zobowiązań, o którym mowa w art. 243 ustawy	0,00	0,00	0,00	0,00	0,00	0,00	
2.2	Wydatki majątkowe, w tym:	11 234 763,89	23 187 913,97	30 115 135,92	26 869 089,13	23 444 996,84	7 934 562,49	
2.2.1	inwestycje i zakupy inwestycyjne, o których mowa w art. 236 ust. 4 pkt 1 ustawy, w tym:	11 234 763,89	23 187 913,97	30 115 135,92	26 869 089,13	23 444 996,84	7 934 562,49	
2.2.1.1	wydatki o charakterze dotacyjnym na inwestycje i zakupy inwestycyjne	966 631,02	2 247 322,13	478 080,00	475 381,29	1 228 529,70	901 018,68	
<b>3</b>	<b>Wynik budżetu</b>	<b>5 642 675,04</b>	<b>-10 456 688,35</b>	<b>-12 866 490,78</b>	<b>-11 758 694,48</b>	<b>4 041 273,56</b>	<b>4 462 710,00</b>	
3.1	Kwota prognozowanej nadwyżki budżetu przeznaczana na spłatę kredytów, pożyczek i wykup papierów wartościowych	0,00	0,00	0,00	0,00	0,00	4 462 710,00	
<b>4</b>	<b>Przychody budżetu</b>	<b>16 594 319,27</b>	<b>23 940 266,17</b>	<b>17 764 763,90</b>	<b>17 921 179,70</b>	<b>200 000,00</b>	<b>0,00</b>	
4.1	Kredyty, pożyczki, emisja papierów wartościowych, w tym:	6 538 550,00	5 000 000,00	9 100 000,00	9 100 000,00	6 900 000,00	0,00	
4.1.1	na pokrycie deficytu budżetu	0,00	5 000 000,00	4 601 726,88	4 601 726,88	2 991 726,24	0,00	
4.2	Nadwyżka budżetowa z lat ubiegłych, w tym:	7 065 832,39	15 488 444,31	7 834 182,02	8 133 597,82	1 001 595,81	0,00	
4.2.1	na pokrycie deficytu budżetu	0,00	5 456 668,35	7 584 182,02	6 476 385,72	1 001 595,81	0,00	
4.3	Wolne środki, o których mowa w art. 217 ust. 2 pkt 6 ustawy, w tym:	2 981 956,88	3 400 486,88	680 581,88	680 581,88	178 540,00	0,00	
4.3.1	na pokrycie deficytu budżetu	0,00	0,00	680 581,88	680 581,88	178 540,00	0,00	
4.4	Spłaty udzielonych pożyczek w latach ubiegłych, w tym:	0,00	50 000,00	150 000,00	7 000,00	400 000,00	0,00	
4.4.1	na pokrycie deficytu budżetu	0,00	0,00	0,00	0,00	0,00	0,00	
4.5	Inne przychody, niezwiązane z zaciąganiem długu, w tym:	0,00	1 334,98	0,00	0,00	0,00	0,00	
4.5.1	na pokrycie deficytu budżetu	0,00	0,00	0,00	0,00	0,00	0,00	
<b>5</b>	<b>Rozchody budżetu</b>	<b>3 338 063,12</b>	<b>4 669 418,12</b>	<b>4 898 273,12</b>	<b>4 898 273,12</b>	<b>4 241 273,56</b>	<b>4 462 710,00</b>	
5.1	Spłaty rat kapitałowych kredytów i pożyczek oraz wykup papierów wartościowych, w tym:	3 138 063,12	4 319 418,12	4 648 273,12	4 648 273,12	4 241 273,56	4 462 710,00	
5.1.1	łączna kwota przynależnych na dany rok kwot ustawowych wyłączeń z limitu spłaty zobowiązań, w tym:	0,00	1 000 000,00	0,00	0,00	0,00	0,00	







Lp.	Wyszczególnienie	2021			2022			2023			2024			2025			2026		
		x	x	x	x	x	x	x	x	x	x	x	x	x	x	x	x	x	
9	Finansowanie programów, projektów lub zadań realizowanych z udziałem środków, o których mowa w art. 5 ust. 1 pkt 2 i 3 ustawy																		
9.1	Dochoły bieżące na programy, projekty lub zadania finansowane z udziałem środków, o których mowa w art. 5 ust. 1 pkt 2 i 3 ustawy	3 364 477,70	5 160 007,07	2 566 795,44	2 566 795,44	2 628 134,77	2 628 134,77	2 628 134,77	2 628 134,77	2 628 134,77	2 628 134,77	2 628 134,77	2 628 134,77	2 628 134,77	2 628 134,77	2 628 134,77	2 628 134,77	2 628 134,77	
9.1.1	Dotacje i środki o charakterze bezzwrotnym na realizację programu, projektu lub zadania finansowanego z udziałem środków, o których mowa w art. 5 ust. 1 pkt 2 i 3 ustawy	3 364 477,70	5 160 007,07	2 566 795,44	2 566 795,44	2 628 134,77	2 628 134,77	2 628 134,77	2 628 134,77	2 628 134,77	2 628 134,77	2 628 134,77	2 628 134,77	2 628 134,77	2 628 134,77	2 628 134,77	2 628 134,77	2 628 134,77	
9.1.1.1	środki określone w art. 5 ust. 1 pkt 2 i 3 ustawy	3 194 232,10	5 081 590,81	2 559 931,38	2 559 931,38	2 621 217,52	2 621 217,52	2 621 217,52	2 621 217,52	2 621 217,52	2 621 217,52	2 621 217,52	2 621 217,52	2 621 217,52	2 621 217,52	2 621 217,52	2 621 217,52	2 621 217,52	
9.2	Dochoły majątkowe na programy, projekty lub zadania finansowane z udziałem środków, o których mowa w art. 5 ust. 1 pkt 2 i 3 ustawy	90 488,77	2 030 276,84	2 030 276,84	2 030 276,84	2 56 789,38	2 56 789,38	2 56 789,38	2 56 789,38	2 56 789,38	2 56 789,38	2 56 789,38	2 56 789,38	2 56 789,38	2 56 789,38	2 56 789,38	2 56 789,38	2 56 789,38	
9.2.1	Dochoły majątkowe na programy, projekty lub zadania finansowane z udziałem środków, o których mowa w art. 5 ust. 1 pkt 2 i 3 ustawy	90 488,77	2 030 276,84	2 030 276,84	2 030 276,84	2 56 789,38	2 56 789,38	2 56 789,38	2 56 789,38	2 56 789,38	2 56 789,38	2 56 789,38	2 56 789,38	2 56 789,38	2 56 789,38	2 56 789,38	2 56 789,38	2 56 789,38	
9.2.1.1	Dochoły majątkowe na programy, projekty lub zadania finansowane z udziałem środków, o których mowa w art. 5 ust. 1 pkt 2 i 3 ustawy	60 653,89	1 573 563,42	1 573 563,42	1 573 563,42	1 55 152,31	1 55 152,31	1 55 152,31	1 55 152,31	1 55 152,31	1 55 152,31	1 55 152,31	1 55 152,31	1 55 152,31	1 55 152,31	1 55 152,31	1 55 152,31	1 55 152,31	
9.3	Wydatki bieżące na programy, projekty lub zadania finansowane z udziałem środków, o których mowa w art. 5 ust. 1 pkt 2 i 3 ustawy	7 099 309,01	4 307 454,04	4 307 454,04	4 307 454,04	3 993 891,40	3 993 891,40	3 993 891,40	3 993 891,40	3 993 891,40	3 993 891,40	3 993 891,40	3 993 891,40	3 993 891,40	3 993 891,40	3 993 891,40	3 993 891,40	3 993 891,40	
9.3.1	Wydatki bieżące na programy, projekty lub zadania finansowane z udziałem środków, o których mowa w art. 5 ust. 1 pkt 2 i 3 ustawy	7 099 309,01	4 307 454,04	4 307 454,04	4 307 454,04	3 993 891,40	3 993 891,40	3 993 891,40	3 993 891,40	3 993 891,40	3 993 891,40	3 993 891,40	3 993 891,40	3 993 891,40	3 993 891,40	3 993 891,40	3 993 891,40	3 993 891,40	
9.3.1.1	Wydatki bieżące na programy, projekty lub zadania finansowane z udziałem środków, o których mowa w art. 5 ust. 1 pkt 2 i 3 ustawy	6 498 079,63	3 933 180,35	3 933 180,35	3 933 180,35	3 853 199,03	3 853 199,03	3 853 199,03	3 853 199,03	3 853 199,03	3 853 199,03	3 853 199,03	3 853 199,03	3 853 199,03	3 853 199,03	3 853 199,03	3 853 199,03	3 853 199,03	
9.4	Wydatki majątkowe na programy, projekty lub zadania finansowane z udziałem środków, o których mowa w art. 5 ust. 1 pkt 2 i 3 ustawy	4 119 585,26	576 247,46	576 247,46	576 247,46	216 414,00	216 414,00	216 414,00	216 414,00	216 414,00	216 414,00	216 414,00	216 414,00	216 414,00	216 414,00	216 414,00	216 414,00	216 414,00	
9.4.1	Wydatki majątkowe na programy, projekty lub zadania finansowane z udziałem środków, o których mowa w art. 5 ust. 1 pkt 2 i 3 ustawy	4 119 585,26	576 247,46	576 247,46	576 247,46	216 414,00	216 414,00	216 414,00	216 414,00	216 414,00	216 414,00	216 414,00	216 414,00	216 414,00	216 414,00	216 414,00	216 414,00	216 414,00	
9.4.1.1	Wydatki majątkowe na programy, projekty lub zadania finansowane z udziałem środków, o których mowa w art. 5 ust. 1 pkt 2 i 3 ustawy	1 384 967,13	135 925,88	135 925,88	135 925,88	216 414,00	216 414,00	216 414,00	216 414,00	216 414,00	216 414,00	216 414,00	216 414,00	216 414,00	216 414,00	216 414,00	216 414,00	216 414,00	
10	Informacje uzupełniające o wybranych kategoriach finansowych																		
10.1	Wydatki objęte limitem, o którym mowa w art. 226 ust. 3 pkt 4 ustawy, z tego:																		
10.1.1	bieżące																		
10.1.2	majątkowe																		
10.2	Wydatki bieżące na pokrycie ujemnego wyniku finansowego samodzielnego publicznego zakładu opieki zdrowotnej	0,00	0,00	0,00	0,00	0,00	0,00	0,00	0,00	0,00	0,00	0,00	0,00	0,00	0,00	0,00	0,00	0,00	
10.3	Wydatki na spłatę zobowiązań przejmowanych w związku z likwidacją lub przekształceniem samodzielnego publicznego zakładu opieki zdrowotnej	0,00	0,00	0,00	0,00	0,00	0,00	0,00	0,00	0,00	0,00	0,00	0,00	0,00	0,00	0,00	0,00	0,00	
10.4	Kwota zobowiązań związku współtworzonego przez jednostkę samorządu terytorialnego przypadających do spłaty w danym roku budżetowym, podlegająca doliczeniu zgodnie z art. 244 ustawy	0,00	0,00	0,00	0,00	0,00	0,00	0,00	0,00	0,00	0,00	0,00	0,00	0,00	0,00	0,00	0,00	0,00	
10.5	Kwota zobowiązań wynikających z przejęcia przez jednostkę samorządu terytorialnego zobowiązań po likwidowanych i przekształconych samorządowych osobach prawnych	0,00	0,00	0,00	0,00	0,00	0,00	0,00	0,00	0,00	0,00	0,00	0,00	0,00	0,00	0,00	0,00	0,00	
10.6	Spłaty, o których mowa w pkt 5.1., wynikające wyłączenie z tytułu zobowiązań już zaciągniętych	3 138 063,12	4 319 418,12	4 319 418,12	4 319 418,12	4 648 273,12	4 648 273,12	4 648 273,12	4 648 273,12	4 648 273,12	4 648 273,12	4 648 273,12	4 648 273,12	4 648 273,12	4 648 273,12	4 648 273,12	4 648 273,12	4 648 273,12	
10.7	Wydatki zmniejszające dług, w tym:																		
10.7.1	spłata zobowiązań wymaganych z lat poprzednich, innych niż w pkt 10.7.3	0,00	0,00	0,00	0,00	0,00	0,00	0,00	0,00	0,00	0,00	0,00	0,00	0,00	0,00	0,00	0,00	0,00	
10.7.2	spłata zobowiązań zaliczanych do tytułu dłużnego - kredyt i pożyczka, w tym:																		
10.7.2.1	zobowiązań zaciągniętych po dniu 1 stycznia 2019 r., w tym:	0,00	0,00	0,00	0,00	0,00	0,00	0,00	0,00	0,00	0,00	0,00	0,00	0,00	0,00	0,00	0,00	0,00	
10.7.2.1.1	dokonywana w formie wydatku bieżącego	0,00	0,00	0,00	0,00	0,00	0,00	0,00	0,00	0,00	0,00	0,00	0,00	0,00	0,00	0,00	0,00	0,00	
10.7.3	wypłaty z tytułu wymagalnych porceżeń i gwarancji	0,00	0,00	0,00	0,00	0,00	0,00	0,00	0,00	0,00	0,00	0,00	0,00	0,00	0,00	0,00	0,00	0,00	
10.8	Kwota wzrostów - spadków kwoty długu wynikająca z operacji miekasowych (m in umorzenia, różnice kursowe)	0,00	0,00	0,00	0,00	0,00	0,00	0,00	0,00	0,00	0,00	0,00	0,00	0,00	0,00	0,00	0,00	0,00	
10.9	Wzrost/spłata zobowiązań, wyłączone z limitu spłaty zobowiązań, dokonywana w formie wydatków budżetowych	0,00	0,00	0,00	0,00	0,00	0,00	0,00	0,00	0,00	0,00	0,00	0,00	0,00	0,00	0,00	0,00	0,00	
10.10	Wykup papierów wartościowych, spłaty rat kredytów i pożyczek wraz z należnymi odsetkami i dyskontem, odpowiednio emitowanych lub zaciągniętych do równowagi kwoty ubytku w wykonanych dochodach jednostki samorządu terytorialnego będącego skutkiem wystąpienia COVID-19	0,00	0,00	0,00	0,00	0,00	0,00	0,00	0,00	0,00	0,00	0,00	0,00	0,00	0,00	0,00	0,00	0,00	
10.11	Wydatki bieżące podlegające ustawowemu wyłączeniu z limitu spłaty zobowiązań	308 000,00	40 999,87	40 999,87	40 999,87	0,00	0,00	0,00	0,00	0,00	0,00	0,00	0,00	0,00	0,00	0,00	0,00	0,00	
II	Dane dotyczące emitowanych obligacji przychodowych																		
12	Stopnie nitracowania relacji określonych w art. 242-244 w przypadku określonym w ... ustawy	x	x	x	x	x	x	x	x	x	x	x	x	x	x	x	x	x	









Lp.	Wyszczególnienie	2027		2028		2029		2030		2031		2032		2033		
5.1.1.1	kwota przypadających na dany rok kwot wyłączeń określonych w art. 243 ust. 3 ustawy	0,00	0,00	0,00	0,00	0,00	0,00	0,00	0,00	0,00	0,00	0,00	0,00	0,00	0,00	0,00
5.1.1.2	kwota przypadających na dany rok kwot wyłączeń określonych w art. 243 ust. 3a ustawy	0,00	0,00	0,00	0,00	0,00	0,00	0,00	0,00	0,00	0,00	0,00	0,00	0,00	0,00	0,00
5.1.1.3	kwota wyłączeń z tytułu wcześniejszej spłaty zobowiązań określonych w art. 243 ust. 3b ustawy, z tego:	0,00	0,00	0,00	0,00	0,00	0,00	0,00	0,00	0,00	0,00	0,00	0,00	0,00	0,00	0,00
5.1.1.3.1	środkami nowego zobowiązania	0,00	0,00	0,00	0,00	0,00	0,00	0,00	0,00	0,00	0,00	0,00	0,00	0,00	0,00	0,00
5.1.1.3.2	wolnymi środkami, o których mowa w art. 217 ust. 2 pkt 6 ustawy	0,00	0,00	0,00	0,00	0,00	0,00	0,00	0,00	0,00	0,00	0,00	0,00	0,00	0,00	0,00
5.1.1.3.3	innymi środkami	0,00	0,00	0,00	0,00	0,00	0,00	0,00	0,00	0,00	0,00	0,00	0,00	0,00	0,00	0,00
5.1.1.4	kwota przypadających na dany rok kwot pozostałych ustawowych wyłączeń z limitu spłaty zobowiązań	0,00	0,00	0,00	0,00	0,00	0,00	0,00	0,00	0,00	0,00	0,00	0,00	0,00	0,00	0,00
5.2	inne rozchody niezwiązane ze spłatą długu	0,00	0,00	0,00	0,00	0,00	0,00	0,00	0,00	0,00	0,00	0,00	0,00	0,00	0,00	0,00
6	<b>Kwota długu, w tym:</b>	<b>24 350 000,00</b>	<b>21 650 000,00</b>	<b>18 950 000,00</b>	<b>16 250 000,00</b>	<b>13 600 000,00</b>	<b>10 800 000,00</b>	<b>8 000 000,00</b>	<b>5 000 000,00</b>	<b>2 500 000,00</b>	<b>1 250 000,00</b>	<b>625 000,00</b>	<b>312 500,00</b>	<b>156 250,00</b>	<b>78 125,00</b>	<b>39 062,50</b>
6.1	Kwota długu, którego planowana spłata dokona się z wydatków	X	X	X	X	X	X	X	X	X	X	X	X	X	X	X
7	<b>Relacja zrównoważenia wydatków bieżących, o której mowa w art. 242 ustawy</b>	<b>5 703 855,00</b>	<b>4 150 000,00</b>	<b>4 150 000,00</b>	<b>4 150 000,00</b>	<b>4 150 000,00</b>	<b>4 150 000,00</b>	<b>4 150 000,00</b>	<b>4 150 000,00</b>	<b>4 150 000,00</b>	<b>4 150 000,00</b>	<b>4 150 000,00</b>	<b>4 150 000,00</b>	<b>4 150 000,00</b>	<b>4 150 000,00</b>	<b>4 150 000,00</b>
7.1	Różnica między dochodami bieżącymi a wydatkami bieżącymi	X	X	X	X	X	X	X	X	X	X	X	X	X	X	X
7.2	Różnica między dochodami bieżącymi, skorygowanymi o środki a wydatkami bieżącymi	X	X	X	X	X	X	X	X	X	X	X	X	X	X	X
8	<b>Wskaźnik spłaty zobowiązań</b>	<b>5,52%</b>	<b>5,12%</b>	<b>5,07%</b>	<b>5,02%</b>	<b>5,07%</b>	<b>5,07%</b>	<b>5,07%</b>	<b>5,07%</b>	<b>5,07%</b>	<b>5,07%</b>	<b>5,07%</b>	<b>5,07%</b>	<b>5,07%</b>	<b>5,07%</b>	<b>5,07%</b>
8.1	Relacja określona po lewej stronie wzorze, o którym mowa w art. 243 ust. 1 ustawy (po uwzględnieniu zobowiązań związku współtworzonego przez jednostkę samorządu terytorialnego oraz po uwzględnieniu ustawowych wyłączeń przypadających na dany rok)	3,64%	3,64%	3,64%	3,64%	3,64%	3,64%	3,64%	3,64%	3,64%	3,64%	3,64%	3,64%	3,64%	3,64%	3,64%
8.1_vROD_2020	8.1_vROD_2020															
8.1_vROD_2026	8.1_vROD_2026															
8.1_vROD_2023	8.1_vROD_2023															
8.2	Relacja określona po prawej stronie wzorze, o którym mowa w art. 243 ust. 1 ustawy, ustalona dla danego roku (wskaźnik jednoroczny)	0,00%	0,00%	0,00%	0,00%	0,00%	0,00%	0,00%	0,00%	0,00%	0,00%	0,00%	0,00%	0,00%	0,00%	0,00%
8.2_v2020	8.2_v2020															
8.2_v2026	8.2_v2026															
8.3	Dopuszczalny limit spłaty zobowiązań określony po prawej stronie wzorze, o którym mowa w art. 243 ust. 1 ustawy, po uwzględnieniu zobowiązań związku współtworzonego przez jednostkę samorządu terytorialnego oraz po uwzględnieniu ustawowych wyłączeń, obliczony w oparciu o wykonanie roku poprzedzającego pierwszy rok prognozy (wskaźnik ustalony w oparciu o średnią arytmetyczną z poprzednich lat)	6,59%	6,96%	6,27%	6,34%	6,27%	6,27%	6,27%	6,27%	6,27%	6,27%	6,27%	6,27%	6,27%	6,27%	6,27%
8.3.1	Dopuszczalny limit spłaty zobowiązań określony po prawej stronie wzorze, o którym mowa w art. 243 ust. 1 ustawy, po uwzględnieniu ustawowych wyłączeń, obliczony w oparciu o wykonanie roku poprzedzającego pierwszy rok prognozy (wskaźnik ustalony w oparciu o średnią arytmetyczną z poprzednich lat)	6,46%	6,82%	6,14%	6,20%	6,14%	6,14%	6,14%	6,14%	6,14%	6,14%	6,14%	6,14%	6,14%	6,14%	6,14%
8.4	Informacja o spełnieniu wskaźnika spłaty zobowiązań określonego w art. 243 ustawy, po uwzględnieniu zobowiązań związku współtworzonego przez jednostkę samorządu terytorialnego oraz po uwzględnieniu ustawowych wyłączeń, obliczonego w oparciu o plan 3 kwartałów roku poprzedzającego rok budżetowy	Spełniona	Spełniona	Spełniona	Spełniona	Spełniona	Spełniona	Spełniona	Spełniona	Spełniona	Spełniona	Spełniona	Spełniona	Spełniona	Spełniona	Spełniona
8.4.1	Informacja o spełnieniu wskaźnika spłaty zobowiązań określonego w art. 243 ustawy, po uwzględnieniu zobowiązań związku współtworzonego przez jednostkę samorządu terytorialnego oraz po uwzględnieniu ustawowych wyłączeń, obliczonego w oparciu o wykonanie roku poprzedzającego rok budżetowy	Spełniona	Spełniona	Spełniona	Spełniona	Spełniona	Spełniona	Spełniona	Spełniona	Spełniona	Spełniona	Spełniona	Spełniona	Spełniona	Spełniona	Spełniona
art15zoc_ZD	Relacja kwoty długu do dochodów ogółem	0,00%	0,00%	0,00%	0,00%	0,00%	0,00%	0,00%	0,00%	0,00%	0,00%	0,00%	0,00%	0,00%	0,00%	0,00%
art15zoc_8.1_RC	Relacja określona po lewej stronie wzorze, o którym mowa w art. 243 ust. 1 ustawy (po uwzględnieniu zobowiązań związku współtworzonego przez jednostkę samorządu terytorialnego oraz po uwzględnieniu ustawowych wyłączeń, obliczonego w oparciu o plan 3 kwartałów roku poprzedzającego rok budżetowy)	0,00%	0,00%	0,00%	0,00%	0,00%	0,00%	0,00%	0,00%	0,00%	0,00%	0,00%	0,00%	0,00%	0,00%	0,00%
art15zoc_8.4	Informacja o spełnieniu wskaźnika spłaty zobowiązań określonego w art. 243 ustawy, po uwzględnieniu zobowiązań związku współtworzonego przez jednostkę samorządu terytorialnego oraz po uwzględnieniu ustawowych wyłączeń, obliczonego w oparciu o plan 3 kwartałów roku poprzedzającego rok budżetowy	Spełniona	Spełniona	Spełniona	Spełniona	Spełniona	Spełniona	Spełniona	Spełniona	Spełniona	Spełniona	Spełniona	Spełniona	Spełniona	Spełniona	Spełniona
art15zoc_8.4.1	Informacja o spełnieniu wskaźnika spłaty zobowiązań określonego w art. 243 ustawy, po uwzględnieniu zobowiązań związku współtworzonego przez jednostkę samorządu terytorialnego oraz po uwzględnieniu ustawowych wyłączeń, obliczonego w oparciu o wykonanie roku poprzedzającego rok budżetowy	Spełniona	Spełniona	Spełniona	Spełniona	Spełniona	Spełniona	Spełniona	Spełniona	Spełniona	Spełniona	Spełniona	Spełniona	Spełniona	Spełniona	Spełniona
art7_1	Relacja liczącej kwoty długu do dochodów ogółem, pomniejszonych o planowane kwoty dotacji i środków o podobnym charakterze oraz powiększone o przychody z tytułów określonych w art. 217 ust. 2 pkt 4-8, nieprzeznaczone na sfinansowanie deficytu budżetowego (art. 7 ust. 1 ustawy Dz.U.2022.1964)	0,00%	0,00%	0,00%	0,00%	0,00%	0,00%	0,00%	0,00%	0,00%	0,00%	0,00%	0,00%	0,00%	0,00%	0,00%

1

2

Lp.	Wyszczególnienie	2027		2028		2030		2031		2032		2033	
		x	x	x	x	x	x	x	x	x	x	x	x
9	Finansowanie programów, projektów lub zadań realizowanych z udziałem środków, o których mowa w art. 5 ust. 1 pkt 2 i 3 ustawy												
9.1	Dochody bieżące na programy, projekty lub zadania finansowane z udziałem środków, o których mowa w art. 5 ust. 1 pkt 2 i 3 ustawy	142 631,80	0,00	0,00	0,00	0,00	0,00	0,00	0,00	0,00	0,00	0,00	0,00
9.1.1	Dotacje i środki o charakterze bieżącym na realizację programu, projektu lub zadania finansowanego z udziałem środków, o których mowa w art. 5 ust. 1 pkt 2 ustawy, w tym:	142 631,80	0,00	0,00	0,00	0,00	0,00	0,00	0,00	0,00	0,00	0,00	0,00
9.1.1.1	środki określone w art. 5 ust. 1 pkt 2 ustawy	127 620,82	0,00	0,00	0,00	0,00	0,00	0,00	0,00	0,00	0,00	0,00	0,00
9.2	Dochody majątkowe na programy, projekty lub zadania finansowane z udziałem środków, o których mowa w art. 5 ust. 1 pkt 2 i 3 ustawy	0,00	0,00	0,00	0,00	0,00	0,00	0,00	0,00	0,00	0,00	0,00	0,00
9.2.1	Dochody majątkowe na programy, projekty lub zadania finansowane z udziałem środków, o których mowa w art. 5 ust. 1 pkt 2 ustawy, w tym:	0,00	0,00	0,00	0,00	0,00	0,00	0,00	0,00	0,00	0,00	0,00	0,00
9.2.1.1	środki określone w art. 5 ust. 1 pkt 2 ustawy	0,00	0,00	0,00	0,00	0,00	0,00	0,00	0,00	0,00	0,00	0,00	0,00
9.3	Wydatki bieżące na programy, projekty lub zadania finansowane z udziałem środków, o których mowa w art. 5 ust. 1 pkt 2 i 3 ustawy	225 131,80	0,00	0,00	0,00	0,00	0,00	0,00	0,00	0,00	0,00	0,00	0,00
9.3.1	Wydatki bieżące na programy, projekty lub zadania finansowane z udziałem środków, o których mowa w art. 5 ust. 1 pkt 2 ustawy, w tym:	225 131,80	0,00	0,00	0,00	0,00	0,00	0,00	0,00	0,00	0,00	0,00	0,00
9.3.1.1	finansowane środkami określonymi w art. 5 ust. 1 pkt 2 ustawy	127 620,80	0,00	0,00	0,00	0,00	0,00	0,00	0,00	0,00	0,00	0,00	0,00
9.4	Wydatki majątkowe na programy, projekty lub zadania finansowane z udziałem środków, o których mowa w art. 5 ust. 1 pkt 2 i 3 ustawy	0,00	0,00	0,00	0,00	0,00	0,00	0,00	0,00	0,00	0,00	0,00	0,00
9.4.1	Wydatki majątkowe na programy, projekty lub zadania finansowane z udziałem środków, o których mowa w art. 5 ust. 1 pkt 2 ustawy, w tym:	0,00	0,00	0,00	0,00	0,00	0,00	0,00	0,00	0,00	0,00	0,00	0,00
9.4.1.1	finansowane środkami określonymi w art. 5 ust. 1 pkt 2 ustawy	0,00	0,00	0,00	0,00	0,00	0,00	0,00	0,00	0,00	0,00	0,00	0,00
10	Informacje uzupełniające o wybranych kategoriach finansowych												
10.1	Wydatki objęte limitem, o którym mowa w art. 256 ust. 3 pkt 4 ustawy, z tego:	225 131,80	0,00	0,00	0,00	0,00	0,00	0,00	0,00	0,00	0,00	0,00	0,00
10.1.1	bieżące	225 131,80	0,00	0,00	0,00	0,00	0,00	0,00	0,00	0,00	0,00	0,00	0,00
10.1.2	majątkowe	0,00	0,00	0,00	0,00	0,00	0,00	0,00	0,00	0,00	0,00	0,00	0,00
10.2	Wydatki bieżące na pokrycie ujemnego wyniku finansowego samodzielnego publicznego zakładu opieki zdrowotnej	0,00	0,00	0,00	0,00	0,00	0,00	0,00	0,00	0,00	0,00	0,00	0,00
10.3	Wydatki na splotę zobowiązań przejmowanych w związku z likwidacją lub przekształceniem samodzielnego publicznego zakładu opieki zdrowotnej	0,00	0,00	0,00	0,00	0,00	0,00	0,00	0,00	0,00	0,00	0,00	0,00
10.4	Kwota zobowiązań związku współtworzonego przez jednostkę samorządu terytorialnego przypadających do spłaty w danym roku budżetowym, podlegająca doliczeniu zgodnie z art. 244 ustawy	0,00	0,00	0,00	0,00	0,00	0,00	0,00	0,00	0,00	0,00	0,00	0,00
10.5	Kwota zobowiązań wynikających z przejęcia przez jednostkę samorządu terytorialnego zobowiązań po likwidowanych, przekształconych samorządowych osobach prawnych	0,00	0,00	0,00	0,00	0,00	0,00	0,00	0,00	0,00	0,00	0,00	0,00
10.6	Spłaty, o których mowa w pkt. 5.1., wynikające wyjątkowo z tytułu zobowiązań już zaciągniętych	4 383 855,00	2 200 000,00	2 200 000,00	2 200 000,00	2 200 000,00	2 200 000,00	2 200 000,00	2 200 000,00	2 200 000,00	2 200 000,00	2 200 000,00	2 200 000,00
10.7	Wydatki zmniejszające dług, w tym:	0,00	0,00	0,00	0,00	0,00	0,00	0,00	0,00	0,00	0,00	0,00	0,00
10.7.1	spłata zobowiązań wymaganych z lat poprzednich, innych niż w pkt 10.7.3.	0,00	0,00	0,00	0,00	0,00	0,00	0,00	0,00	0,00	0,00	0,00	0,00
10.7.2	spłata zobowiązań zaliczanych do tytułu dłużnego - kredyt i pożyczka, w tym:	0,00	0,00	0,00	0,00	0,00	0,00	0,00	0,00	0,00	0,00	0,00	0,00
10.7.2.1	zobowiązań zaciągniętych po dniu 1 stycznia 2019 r., w tym:	0,00	0,00	0,00	0,00	0,00	0,00	0,00	0,00	0,00	0,00	0,00	0,00
10.7.2.1.1	dokonywana w formie wydatku bieżącego	0,00	0,00	0,00	0,00	0,00	0,00	0,00	0,00	0,00	0,00	0,00	0,00
10.7.3	wpłaty z tytułu wymaganych porceżeń i gwarancji	0,00	0,00	0,00	0,00	0,00	0,00	0,00	0,00	0,00	0,00	0,00	0,00
10.8	Kwota wzrostu (-) spadku(-) kwoty długu wynikająca z operacji niekaskowych (m.in. umorzenia, różnice kursowe)	0,00	0,00	0,00	0,00	0,00	0,00	0,00	0,00	0,00	0,00	0,00	0,00
10.9	Wczesniejsza spłata zobowiązań, włączona z limitu spłaty zobowiązań, dokonywana w formie wydatków budżetowych	0,00	0,00	0,00	0,00	0,00	0,00	0,00	0,00	0,00	0,00	0,00	0,00
10.10	Wzrost papierów wartościowych, spłaty rat kredytów i pożyczek wraz z należnymi odsetkami i dyskontem, odpowiednie emiencyjne lub zaciągnięte do równowagi kwoty uchyty w wykonanych dochodach jednostki samorządu terytorialnego będącego skutkiem wystąpienia COVID-19	0,00	0,00	0,00	0,00	0,00	0,00	0,00	0,00	0,00	0,00	0,00	0,00
10.11	Wydatki bieżące podlegające uszeregowaniu włączona z limitu spłaty zobowiązań	0,00	0,00	0,00	0,00	0,00	0,00	0,00	0,00	0,00	0,00	0,00	0,00
11	Dane dotyczące emiencyjnych obligacji przychodowych	x	x	x	x	x	x	x	x	x	x	x	x
12	Stopnie niezachowania relacji określonych w ... ustawy	x	x	x	x	x	x	x	x	x	x	x	x



Lp.	Wyszczególnienie	2034		2035		2036	
1	<b>Dochody ogółem</b>	111 105 981,30	111 105 981,30	111 105 981,30	111 105 981,30	111 105 981,30	111 105 981,30
1.1	Dochody bieżące, z tego	111 105 981,30	111 105 981,30	111 105 981,30	111 105 981,30	111 105 981,30	111 105 981,30
1.1.1	dochoły z tytułu udziału we wpływach z podatku dochodowego od osób fizycznych	24 728 687,38	24 728 687,38	24 728 687,38	24 728 687,38	24 728 687,38	24 728 687,38
1.1.2	dochoły z tytułu udziału we wpływach z podatku dochodowego od osób prawnych	1 060 900,00	1 060 900,00	1 060 900,00	1 060 900,00	1 060 900,00	1 060 900,00
1.1.3	z subwencji ogólnej	59 037 023,42	59 037 023,42	59 037 023,42	59 037 023,42	59 037 023,42	59 037 023,42
1.1.4	z tytułu dotacji i środków przeznaczonych na cele bieżące	13 542 660,40	13 542 660,40	13 542 660,40	13 542 660,40	13 542 660,40	13 542 660,40
1.1.5	pozostałe dochoły bieżące, w tym	12 736 710,10	12 736 710,10	12 736 710,10	12 736 710,10	12 736 710,10	12 736 710,10
1.1.5.1	z podatku od nieruchomości	0,00	0,00	0,00	0,00	0,00	0,00
1.2	Dochody majątkowe, w tym	0,00	0,00	0,00	0,00	0,00	0,00
1.2.1	ze sprzedaży majątku	0,00	0,00	0,00	0,00	0,00	0,00
1.2.2	z tytułu dotacji oraz środków przeznaczonych na inwestycje	0,00	0,00	0,00	0,00	0,00	0,00
2	<b>Wydatki ogółem</b>	108 605 981,30	108 605 981,30	108 605 981,30	108 605 981,30	108 605 981,30	108 605 981,30
2.1	Wydatki bieżące, w tym	107 905 981,30	107 905 981,30	107 905 981,30	107 905 981,30	107 905 981,30	107 905 981,30
2.1.1	na wynagrodzenia i składki od nich należane	77 872 187,06	77 872 187,06	77 872 187,06	77 872 187,06	77 872 187,06	77 872 187,06
2.1.2	z tytułu poręczeń i gwarancji, w tym	0,00	0,00	0,00	0,00	0,00	0,00
2.1.2.1	gwarancje i poręczenia podlegające wyłączeniu z limitu spłaty zobowiązań, o którym mowa w art. 243 ustawy	0,00	0,00	0,00	0,00	0,00	0,00
2.1.3	wydatki na obsługę długu, w tym	300 000,00	250 000,00	250 000,00	200 000,00	200 000,00	200 000,00
2.1.3.1	odsetki i dyskonto podlegające wyłączeniu z limitu spłaty zobowiązań, o którym mowa w art. 243 ustawy, w terminie nie dłuższym niż 90 dni po zakończeniu programu, projektu lub zadania i otrzymaniu refundacji z tych środków (bez odsetek i dyskonta od zobowiązań na wkład krajowy)	0,00	0,00	0,00	0,00	0,00	0,00
2.1.3.2	odsetki i dyskonto podlegające wyłączeniu z limitu spłaty zobowiązań, o którym mowa w art. 243 ustawy, z tytułu zobowiązań zaciągniętych na wkład krajowy	0,00	0,00	0,00	0,00	0,00	0,00
2.1.3.3	pozostałe odsetki i dyskonto podlegające wyłączeniu z limitu spłaty zobowiązań, o którym mowa w art. 243 ustawy	0,00	0,00	0,00	0,00	0,00	0,00
2.2	Wydatki majątkowe, w tym	0,00	0,00	0,00	0,00	0,00	0,00
2.2.1	Inwestycje i zakupy inwestycyjne, o których mowa w art. 236 ust. 4 pkt 1 ustawy, w tym	700 000,00	700 000,00	700 000,00	650 000,00	650 000,00	650 000,00
2.2.1.1	wydatki o charakterze dotacyjnym na inwestycje i zakupy inwestycyjne	700 000,00	700 000,00	700 000,00	650 000,00	650 000,00	650 000,00
3	<b>Wynik budżetu</b>	2 500 000,00	2 500 000,00	2 500 000,00	2 500 000,00	2 500 000,00	2 500 000,00
3.1	Kwota prognozowanej nadwyżki budżetu przeznaczana na spłatę kredytów, pożyczek i wykup papierów wartościowych	2 500 000,00	2 500 000,00	2 500 000,00	2 500 000,00	2 500 000,00	2 500 000,00
4	<b>Przychody budżetu</b>	0,00	0,00	0,00	0,00	0,00	0,00
4.1	Kredyty, pożyczki, emisja papierów wartościowych, w tym	0,00	0,00	0,00	0,00	0,00	0,00
4.1.1	na pokrycie deficytu budżetu	0,00	0,00	0,00	0,00	0,00	0,00
4.2	Nadwyżka budżetowa z lat ubiegłych, w tym	0,00	0,00	0,00	0,00	0,00	0,00
4.2.1	na pokrycie deficytu budżetu	0,00	0,00	0,00	0,00	0,00	0,00
4.3	Wolne środki, o których mowa w art. 217 ust. 2 pkt 6 ustawy, w tym	0,00	0,00	0,00	0,00	0,00	0,00
4.3.1	na pokrycie deficytu budżetu	0,00	0,00	0,00	0,00	0,00	0,00
4.4	Spłaty udzielonych pożyczek w latach ubiegłych, w tym	0,00	0,00	0,00	0,00	0,00	0,00
4.4.1	na pokrycie deficytu budżetu	0,00	0,00	0,00	0,00	0,00	0,00
4.5	Inne przychody niezwiązane z zaciąganiem długu, w tym	0,00	0,00	0,00	0,00	0,00	0,00
4.5.1	na pokrycie deficytu budżetu	0,00	0,00	0,00	0,00	0,00	0,00
5	<b>Rozchody budżetu</b>	2 500 000,00	2 500 000,00	2 500 000,00	2 500 000,00	2 500 000,00	2 500 000,00
5.1	Spłaty rat kapitałowych kredytów i pożyczek oraz wykup papierów wartościowych, w tym	2 500 000,00	2 500 000,00	2 500 000,00	2 500 000,00	2 500 000,00	2 500 000,00
5.1.1	łącznie kwota przypadających na dany rok kwot ustawowych wyłączeń z limitu spłaty zobowiązań, w tym	0,00	0,00	0,00	0,00	0,00	0,00





		Wyszczególnienie		
Lp.		34	2035	2036
5.1.1.1	kwota przypadających na dany rok kwot wyłączeń określonych w art. 243 ust. 3 ustawy.	0,00	0,00	0,00
5.1.1.2	kwota przypadających na dany rok kwot wyłączeń określonych w art. 243 ust. 3a ustawy.	0,00	0,00	0,00
5.1.1.3	kwota wyłączeń z tytułu wcześniejszej spłaty zobowiązań, określonych w art. 243 ust. 3b ustawy, z tego:	0,00	0,00	0,00
5.1.1.3.1	środkami nowego zobowiązania	0,00	0,00	0,00
5.1.1.3.2	wolnymi środkami, o których mowa w art. 217 ust. 2 pkt 6 ustawy.	0,00	0,00	0,00
5.1.1.3.3	innymi środkami	0,00	0,00	0,00
5.1.1.4	kwota przypadających na dany rok kwot pozostałych ustawowych wyłączeń z limitu spłaty zobowiązań	0,00	0,00	0,00
5.2	inne rozchoły niezwiązane ze spłatą długu	0,00	0,00	0,00
6	<b>Kwota długu, w tym:</b>	<b>5 000 000,00</b>	<b>2 500 000,00</b>	<b>0,00</b>
6.1	kwota długu, którego planowana spłata dokonują się z wydatków	0,00	0,00	0,00
7	Relacja zrównowazenia wydatków bieżących, o której mowa w art. 242 ustawy	X	X	X
7.1	Różnica między dochodami bieżącymi a wydatkami bieżącymi	3 200 000,00	3 200 000,00	3 150 000,00
7.2	Różnica między dochodami bieżącymi, skorygowanymi o środki a wydatkami bieżącymi	3 200 000,00	3 200 000,00	3 150 000,00
8	<b>Wskaźnik spłaty zobowiązań</b>	<b>X</b>	<b>X</b>	<b>X</b>
8.1	Relacja określona po lewej stronie wzoru: $\frac{\text{kwota długu w art. 243 ust. 1 ustawy (po uwzględnieniu zobowiązań związanych z tytułem samorządu terytorialnego oraz po uwzględnieniu ustawowych wyłączeń przypadających na dany rok)}}{\text{kwota długu w art. 243 ust. 1 ustawy}}$	2,87%	2,82%	2,77%
8.1_vROD_2020	8.1_vROD_2020	2,87%	2,82%	2,77%
8.1_vROD_2026	8.1_vROD_2026	2,87%	2,82%	2,77%
8.1_vROD_2033	8.1_vROD_2033	0,00%	0,00%	0,00%
8.2	Relacja określona po prawej stronie wzoru: $\frac{\text{kwota długu w art. 243 ust. 1 ustawy, ustalona dla danego roku (wskaźnik jednorodny)}}{\text{kwota długu w art. 243 ust. 1 ustawy}}$	3,59%	3,54%	3,43%
8.2_v2020	8.2_v2020	0,00%	0,00%	0,00%
8.2_v2026	8.2_v2026	3,59%	3,54%	3,43%
8.3	Dopuszczalny limit spłaty zobowiązań określony po prawej stronie wzoru: $\frac{\text{kwota długu w art. 243 ust. 1 ustawy, po uwzględnieniu ustawowych wyłączeń, obliczony w oparciu o plan 3 kwartałów roku poprzedzającego pierwszy rok prognozy (wskaźnik ustalony w oparciu o średnią arytmetyczną z poprzednich lat)}}{\text{kwota długu w art. 243 ust. 1 ustawy}}$	5,40%	4,92%	4,69%
8.3.1	Dopuszczalny limit spłaty zobowiązań określony po prawej stronie wzoru: $\frac{\text{kwota długu w art. 243 ust. 1 ustawy, po uwzględnieniu ustawowych wyłączeń, obliczony w oparciu o plan 3 kwartałów roku poprzedzającego rok budżetowy (wskaźnik ustalony w oparciu o średnią arytmetyczną z poprzednich lat)}}{\text{kwota długu w art. 243 ust. 1 ustawy}}$	5,40%	4,92%	4,69%
8.4	Informacja o spełnieniu wskaźnika spłaty zobowiązań określonego w art. 243 ustawy, po uwzględnieniu zobowiązań związanych z tytułem samorządu terytorialnego oraz po uwzględnieniu ustawowych wyłączeń, obliczonego w oparciu o plan 3 kwartałów roku poprzedzającego rok budżetowy.	Spełniono	Spełniono	Spełniono
8.4.1	Informacja o spełnieniu wskaźnika spłaty zobowiązań określonego w art. 243 ustawy, po uwzględnieniu zobowiązań związanych z tytułem samorządu terytorialnego oraz po uwzględnieniu ustawowych wyłączeń, obliczonego w oparciu o plan 3 kwartałów roku poprzedzającego rok budżetowy.	Spełniono	Spełniono	Spełniono
art15zoc_ZD	Relacja kwoty długu do dochodów ogółem	0,00%	0,00%	0,00%
art15zoc_8_i_RC	Relacja określona po lewej stronie wzoru: $\frac{\text{kwota długu w art. 243 ust. 1 ustawy (po uwzględnieniu zobowiązań związanych z tytułem samorządu terytorialnego oraz po uwzględnieniu ustawowych wyłączeń bez art. 15zob ust. 1 przepisujących na dany rok)}}{\text{kwota dochodów ogółem}}$	0,00%	0,00%	0,00%
art15zoc_8.4	Informacja o spełnieniu wskaźnika spłaty zobowiązań określonego w art. 243 ustawy, po uwzględnieniu zobowiązań związanych z tytułem samorządu terytorialnego oraz po uwzględnieniu ustawowych wyłączeń bez art. 15zob ust. 1, obliczonego w oparciu o plan 3 kwartałów roku poprzedzającego rok budżetowy.	Spełniono	Spełniono	Spełniono
art15zoc_8.4.1	Informacja o spełnieniu wskaźnika spłaty zobowiązań określonego w art. 243 ustawy, po uwzględnieniu zobowiązań związanych z tytułem samorządu terytorialnego oraz po uwzględnieniu ustawowych wyłączeń bez art. 15zob ust. 1, obliczonego w oparciu o wykonanie roku poprzedzającego rok budżetowy.	Spełniono	Spełniono	Spełniono
art7.1	Relacja łącznej kwoty długu do dochodów ogółem, pomniejszonych o planowane kwoty dotacji i środków o podobnym charakterze oraz powiększone o przychody z tytułów określonych w art. 217 ust. 2 pkt 4-8, nieprzeznaczone na finansowanie deficytu budżetowego (art. 7 ust. 1 ustawy, Dz.U. 2022.19044)	0,00%	0,00%	0,00%



Lp.	Wyszczególnienie	334		2035		2036	
		X		X		X	
9	<b>Finansowanie programów, projektów lub zadań realizowanych z udziałem środków, o których mowa w art. 5 ust. 1 pkt 2 i 3 ustawy</b>						
9.1	Dochody bieżące na programy, projekty lub zadania finansowane z udziałem środków, o których mowa w art. 5 ust. 1 pkt 2 i 3 ustawy		0,00		0,00		0,00
9.1.1	Dotacje i środki o charakterze bezzwrotnym na realizację programu, projektu lub zadania finansowanego z udziałem środków, o których mowa w art. 5 ust. 1 pkt 2 ustawy		0,00		0,00		0,00
9.1.1.1	Dotacje i środki określone w art. 5 ust. 1 pkt 2 ustawy		0,00		0,00		0,00
9.2	Dochody majątkowe na programy, projekty lub zadania finansowane z udziałem środków, o których mowa w art. 5 ust. 1 pkt 2 i 3 ustawy		0,00		0,00		0,00
9.2.1	Dochody majątkowe na programy, projekty lub zadania finansowane z udziałem środków, o których mowa w art. 5 ust. 1 pkt 2 i 3 ustawy, w tym:		0,00		0,00		0,00
9.2.1.1	środki określone w art. 5 ust. 1 pkt 2 ustawy		0,00		0,00		0,00
9.3	Wydatki bieżące na programy, projekty lub zadania finansowane z udziałem środków, o których mowa w art. 5 ust. 1 pkt 2 i 3 ustawy		0,00		0,00		0,00
9.3.1	Wydatki bieżące na programy, projekty lub zadania finansowane z udziałem środków, o których mowa w art. 5 ust. 1 pkt 2 i 3 ustawy, w tym:		0,00		0,00		0,00
9.3.1.1	finansowane środkami określonymi w art. 5 ust. 1 pkt 2 ustawy		0,00		0,00		0,00
9.4	Wydatki majątkowe na programy, projekty lub zadania finansowane z udziałem środków, o których mowa w art. 5 ust. 1 pkt 2 i 3 ustawy		0,00		0,00		0,00
9.4.1	Wydatki majątkowe na programy, projekty lub zadania finansowane z udziałem środków, o których mowa w art. 5 ust. 1 pkt 2 i 3 ustawy, w tym:		0,00		0,00		0,00
9.4.1.1	finansowane środkami określonymi w art. 5 ust. 1 pkt 2 ustawy		0,00		0,00		0,00
10	<b>Informacje uzupełniające o wybranych kategoriach finansowych</b>	X		X		X	
10.1	Wydatki objęte limitem, o którym mowa w art. 226 ust. 3 pkt 4 ustawy, z tego:		0,00		0,00		0,00
10.1.1	bieżące		0,00		0,00		0,00
10.1.2	majątkowe		0,00		0,00		0,00
10.2	Wydatki bieżące na pokrycie ujemnego wyniku finansowego samodzielnego publicznego zakładu opieki zdrowotnej		0,00		0,00		0,00
10.3	Wydatki na spłatę zobowiązań przejmowanych w związku z likwidacją lub przekształceniem samodzielnego publicznego zakładu opieki zdrowotnej		0,00		0,00		0,00
10.4	Kwota zobowiązań związku współtworzonego przez jednostkę samorządu terytorialnego przypadających do spłaty w danym roku budżetowym, podlegająca doliczeniu zgodnie z art. 244 ustawy		0,00		0,00		0,00
10.5	Kwota zobowiązań wynikających z przejęcia przez jednostkę samorządu terytorialnego zobowiązań po likwidowanych i przekształcanych samorządowych osobach prawnych		0,00		0,00		0,00
10.6	Spłaty, o których mowa w pkt 5.1, wynikające wyłącznie z tytułu zobowiązań już zaciągniętych		1 500 000,00		1 500 000,00		1 500 000,00
10.7	Wydatki zmniejszające dług, w tym:		0,00		0,00		0,00
10.7.1	spłata zobowiązań wymagalnych z lat poprzednich, innych niż w pkt 10.7.3		0,00		0,00		0,00
10.7.2	spłata zobowiązań zaliczanych do tytułu dłużnego - kredyty i pożyczki, w tym:		0,00		0,00		0,00
10.7.2.1	zobowiązań zaciągniętych po dniu 1 stycznia 2019 r., w tym:		0,00		0,00		0,00
10.7.2.1.1	dokonywana w formie wydatku bieżącego		0,00		0,00		0,00
10.7.3	wypłaty z tytułu wymagalnych poręczeń i gwarancji		0,00		0,00		0,00
10.8	Kwota wzrostu(-) spadku(-) kwoty długu wynikająca z operacji niekasowych (m.in. umorzenia, różnice kursowe)		0,00		0,00		0,00
10.9	Wczesniejsza spłata zobowiązań, wyłączone z limitu spłaty zobowiązań, dokonywana w formie wydatków budżetowych		0,00		0,00		0,00
10.10	Wykup papierów wartościowych, spłaty rat kredytów i pożyczek wraz z należnymi odsetkami i dyskontem, odpowiednio emitowanych lub zaciągniętych do równowagi kwoty ubytku w wykonanych dochodach jednostki samorządu terytorialnego będącego skutkiem wystąpienia COVID-19		0,00		0,00		0,00
10.11	Wydatki bieżące podlegające usadowieniu wyłączeniu z limitu spłaty zobowiązań		0,00		0,00		0,00
11	<b>Dane dotyczące emitowanych obligacji przychodowych</b>	X		X		X	
12	<b>Stopnie niezachowania relacji określonych w art. 242-244 w przypadku określonym w ... ustawie</b>	X		X		X	

PRZEWOJNICZANY HADY  
*Teslymorek*  
 Marek Jedzejczak



# Wykaz przedsięwzięć do WPF

Załącznik nr 2  
do Uchwały Nr IX/59/2024  
Rady Powiatu Łowickiego z dnia 18 listopada 2024 r.

Kwoty w zł

L.p.	Nazwa i cel	Jednostka odpowiedzialna lub koordynująca	Okres realizacji		Łączne nakłady finansowe	Limit 2024	Limit 2025	Limit 2026	Limit 2027	Limit zobowiązań
			Od	Do						
1.	Wydatki na przedsięwzięcia-ogółem (1.1+1.2+1.3)				58 188 857,08	20 174 106,74	26 812 871,82	4 504 127,62	225 131,80	51 716 038,08
1.a	- wydatki bieżące				23 071 897,00	11 313 539,96	8 183 370,11	3 349 855,13	225 131,80	23 071 897,00
1.b	- wydatki majątkowe				35 116 960,08	8 860 566,78	18 629 301,81	1 154 272,49	0,00	28 644 141,08
1.1	Wydatki na programy, projekty lub zadania związane z udziałem środków, o których mowa w art.5 ust.1 pkt 2 i 3 ustawy z dnia 27 sierpnia 2009 r. o finansach publicznych (Dz.U. Nr 157, poz.1240, z późn.zm.), z tego:				22 894 531,00	11 260 330,16	8 059 213,91	3 349 855,13	225 131,80	22 894 531,00
1.1.1	- wydatki bieżące				22 894 531,00	11 260 330,16	8 059 213,91	3 349 855,13	225 131,80	22 894 531,00
1.1.1.1	Dobry zawodowiec-lepsza przyszłość w ramach FELD na lata 2021-2027 -	ZESPÓŁ SZKÓŁ PONADPODSTAWOWY CH NR 2 CENTRUM KSZTAŁCENIA ZAWODOWEGO IM. TADEUSZA KOŚCIUSZKI W ŁOWICZU	2024	2025	1 753 870,61	1 191 703,15	562 167,46	0,00	0,00	1 753 870,61
1.1.1.2	Kompetentny zawodowiec- satysfakcja dla siebie i innych w ramach FELD na lata 2021-2027 -	ZESPÓŁ SZKÓŁ PONADPODSTAWOWY CH NR 2 CENTRUM KSZTAŁCENIA ZAWODOWEGO IM. TADEUSZA KOŚCIUSZKI W ŁOWICZU	2024	2025	1 720 624,81	1 028 093,66	692 531,16	0,00	0,00	1 720 624,81
1.1.1.3	Rodzina z przyszłością w ramach FELD na lata 2021-2027 -	POWIATOWE CENTRUM POMOCY RODZINIE W ŁOWICZU	2024	2027	10 424 313,60	3 608 440,00	3 652 400,00	2 938 341,80	225 131,80	10 424 313,60
1.1.1.4	Poszerzamy horyzonty w ramach FELD na lata 2021-2027 -	ZESPÓŁ SZKÓŁ TECHNICZNYCH IM. 10 PUŁKU PIECHOTY W ŁOWICZU	2024	2025	2 056 698,67	1 212 962,99	843 735,68	0,00	0,00	2 056 698,67
1.1.1.5	"Zawodowcy z Reymonta - podniesienie jakości kształcenia zawodowego w ZSP Nr 3 w Łowiczu" w ramach FELD na lata 2021-2027 -	ZESPÓŁ SZKÓŁ PONADPODSTAWOWY CH NR 3 IM WŁADYSŁAWA STANISŁAWA REYMONTA W ŁOWICZU	2024	2026	2 700 000,00	1 500 000,00	1 000 000,00	200 000,00	0,00	2 700 000,00




L.p.	Nazwa i cel	Jednostka odpowiedzialna lub koordynująca	Okres realizacji		Łączne nakłady finansowe	Limit 2024	Limit 2025	Limit 2026	Limit 2027	Limit zobowiązań
			Od	Do						
1.1.1.6	"Hotelowy zawrót głowy" w ramach FELD na lata 2021-2027 -	ZESPÓŁ SZKÓŁ PONADPODSTAWOWY CH NR 3 IM. WŁADYSŁAWA STANISŁAWA REYMONTA W ŁOWICZU	2024	2026	2 697 895,63	1 496 382,30	1 000 000,00	211 513,33	0,00	2 697 895,63
1.1.1.7	„2024-1-PL01-KA121-SCH-000212075 w ramach ERASMUS +” -	ZESPÓŁ SZKÓŁ PONADPODSTAWOWY CH NR 4 IM. WŁADYSŁAWA GRABSKIEGO W ŁOWICZU	2024	2025	238 617,77	190 858,54	47 759,23	0,00	0,00	238 617,77
1.1.1.8	„2024-1-PL01-KA121-VET-000211981 w ramach ERASMUS +” -	ZESPÓŁ SZKÓŁ PONADPODSTAWOWY CH NR 2 CENTRUM KSZTAŁCENIA ZAWODOWEGO IM. TADEUSZA KOŚCIUSZKI W ŁOWICZU	2024	2025	274 602,98	219 682,36	54 920,60	0,00	0,00	274 602,98
1.1.1.9	„2024-1-PL01-KA121-SCH-000211988 w ramach ERASMUS +” -	ZESPÓŁ SZKÓŁ PONADPODSTAWOWY CH NR 2 CENTRUM KSZTAŁCENIA ZAWODOWEGO IM. TADEUSZA KOŚCIUSZKI W ŁOWICZU	2024	2025	244 673,04	195 738,43	48 934,61	0,00	0,00	244 673,04
1.1.1.10	„2024-1-PL01-KA121-VET-000212824 w ramach ERASMUS +” -	ZESPÓŁ SZKÓŁ TECHNICZNYCH IM. 10 PUŁKU PIECHOTY W ŁOWICZU	2024	2025	285 335,98	228 268,78	57 067,20	0,00	0,00	285 335,98
1.1.1.11	„2024-1-PL01-KA121-SCH-000212788 w ramach ERASMUS +” -	II LICEUM OGÓLNOKSZTAŁCĄCE IMIENIA MIKOŁAJA KOPERNIKA W ŁOWICZU	2024	2025	231 754,38	185 403,50	46 350,88	0,00	0,00	231 754,38
1.1.1.12	„2024-1-PL01-KA121-VET-000212036 w ramach ERASMUS +” -	ZESPÓŁ SZKÓŁ PONADPODSTAWOWY CH NR 4 IM. WŁADYSŁAWA GRABSKIEGO W ŁOWICZU	2024	2026	266 145,53	212 796,44	53 347,09	0,00	0,00	266 145,53
1.1.2	- wydatki majątkowe				0,00	0,00	0,00	0,00	0,00	0,00
1.2	Wydatki na programy, projekty lub zadania związane z umowami partnerstwa publiczno-prywatnego, z tego:				0,00	0,00	0,00	0,00	0,00	0,00
1.2.1	- wydatki bieżące				0,00	0,00	0,00	0,00	0,00	0,00
1.2.2	- wydatki majątkowe				0,00	0,00	0,00	0,00	0,00	0,00
1.3	Wydatki na programy, projekty lub zadania pozostałe (inne niż wymienione w pkt 1.1.1.2), z tego:				35 294 326,08	8 913 776,58	18 753 458,01	1 154 272,49	0,00	28 921 507,08
1.3.1	- wydatki bieżące				177 366,00	53 209,80	124 156,20	0,00	0,00	177 366,00





L.p.	Nazwa i cel	Jednostka odpowiedzialna lub koordynująca	Okres realizacji		Łączne nakłady finansowe	Limit 2024	Limit 2025	Limit 2026	Limit 2027	Limit zobowiązań
			Od	Do						
1.3.1.1	Modernizacja ewidencji gruntów i budynków dla obrębów: Bednary i Julianów w gminie Nieborów, powiat łowicki, województwo łódzkie -	STAROSTWO POWIATOWE W ŁOWICZU	2024	2025	177 366,00	53 209,80	124 156,20	0,00	0,00	177 366,00
1.3.2	- wydatki majątkowe				35 116 960,09	8 860 566,78	18 629 301,81	1 154 272,49	0,00	28 644 141,08
1.3.2.1	"Budowa Sali gimnastycznej przy Zespole Szkół Ponadpodstawowych Nr 4 w Łowiczu" -	Starostwo Powiatowe w Łowiczu	2021	2025	14 788 149,00	7 930 330,00	385 000,00	0,00	0,00	8 315 330,00
1.3.2.3	Kompleksowa konserwacja i restauracja polichromii ściennej w kościele w Zdunach(etaPV) Kaplica Chrystusa Ukrzyżowanego oraz Kaplica Sw. Walentego -	STAROSTWO POWIATOWE W ŁOWICZU	2023	2025	141 600,00	76 326,00	65 272,00	0,00	0,00	141 600,00
1.3.2.4	Konserwacja ołtarza bocznego pw. Matki Boskiej Różańcowej w kościele pw. Sw. Ducha w Łowiczu -	STAROSTWO POWIATOWE W ŁOWICZU	2023	2025	485 235,00	9 704,70	475 530,30	0,00	0,00	485 235,00
1.3.2.5	Remont z przebudową balet w budynku Muzeum w Łowiczu -	STAROSTWO POWIATOWE W ŁOWICZU	2023	2026	741 204,08	60 204,08	424 690,00	256 310,00	0,00	741 204,08
1.3.2.6	Przebudowa instalacji kanalizacji sanitarnej oraz budowa instalacji kanalizacji deszczowej na terenie Muzeum w Łowiczu -	STAROSTWO POWIATOWE W ŁOWICZU	2024	2026	2 126 000,00	120 000,00	1 108 037,51	897 962,49	0,00	2 126 000,00
1.3.2.7	Budowa i przebudowa drogi wewnętrznej w Łowiczu przy ul. Powstańców 1863 roku nr 12 łącznie z miejscami postojowymi -	STAROSTWO POWIATOWE W ŁOWICZU	2024	2025	8 454 000,00	454 000,00	8 000 000,00	0,00	0,00	8 454 000,00
1.3.2.8	"Remont drogi powiatowej nr 2738E Oszkowice-Wola Gosławska" -	POWIATOWY ZARZĄD DRÓG I TRANSPORTU W ŁOWICZU	2024	2025	1 000 000,00	200 000,00	800 000,00	0,00	0,00	1 000 000,00
1.3.2.9	"Remont dróg powiatowych na terenie Gminy Zdury i Gminy Chaśno" -	POWIATOWY ZARZĄD DRÓG I TRANSPORTU W ŁOWICZU	2024	2025	7 380 772,00	10 000,00	7 370 772,00	0,00	0,00	7 380 772,00

PRZEWODNICZĄCY RADY  
  
Marek Jędrzejczak



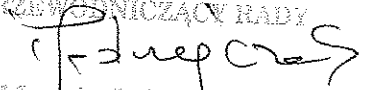
**Objaśnienia do zmian w Wieloletniej Prognozie Finansowej Powiatu Łowickiego  
na lata 2024 - 2036**

**Załącznik Nr 1**

Wprowadza się zmiany w dochodach i wydatkach zgodnie ze zmianami dokonanymi uchwałami Rady Powiatu Łowickiego i Zarządu Powiatu Łowickiego w sprawie zmian budżetu.

**Załącznik Nr 2**

1. Zwiększono wydatki majątkowe w 2024 r. o kwotę 10.000,00 zł, 2025 roku o kwotę 7.370.772,00 zł w związku z realizacją zadania „Remont dróg powiatowych na terenie Gminy Zduny i Gminy Chąsno” realizowanego przez Powiatowy Zarząd Dróg i Transportu w Łowiczu w latach 2024-2025.

PRZEWODNICZĄCY RADY  
  
Marek Jędrzejczak

